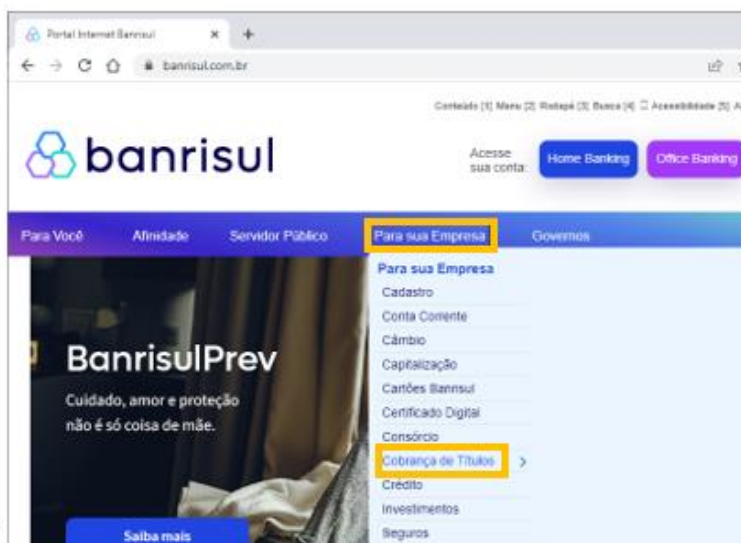


ATUALIZAÇÃO CADBAN

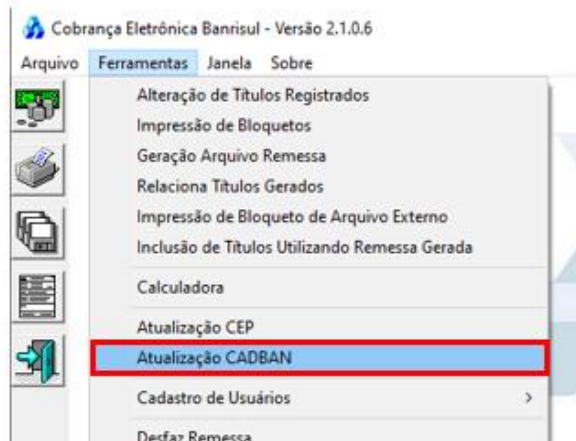
Para atualizar a tabela de Agências no sistema Microcobrança, torna-se necessário o download da tabela CADBAN disponível no site do Banrisul, que é atualizada periodicamente.

PASSO A PASSO

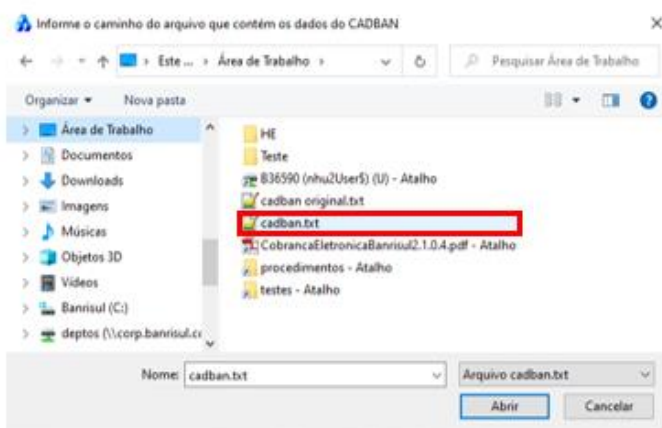
- 1) Acesse o site www.banrisul.com.br
- 2) Clique em **Para sua Empresa > Cobrança de Títulos**
- 3) Com a barra de rolagem, vá até o final da página, na área Links Relacionados Ordenados. Clique com o botão direito do mouse sobre **Tabela CADBAN** e, depois, clique em "Salvar link como..." e salve o arquivo **cadban.txt** na pasta destino de sua preferência.



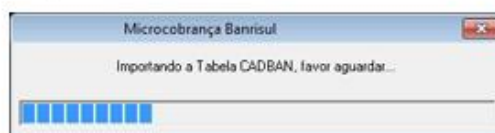
- 4) Acesse a Microcobrança > menu Ferramentas > Atualização CADBAN.



- 5) Selecione o arquivo **cadban.txt** da pasta em que o arquivo foi salvo.



- 6) Clique no botão **Abrir**, e iniciará o processo de atualização.



- 7) Ao final será exibida a mensagem de confirmação do processo. Clique no botão **OK** para finalizar.

